

-0+65 -0+60 -0+55 -0+50 -0+45 -0+40 -0+35 -0+30 -0+25 -0+20 -0+15 -0+10 -0+05 0+00 0+05 0+10 0+15 0+20 0+25 0+30 0+35 0+40 0+45 0+50 0+55

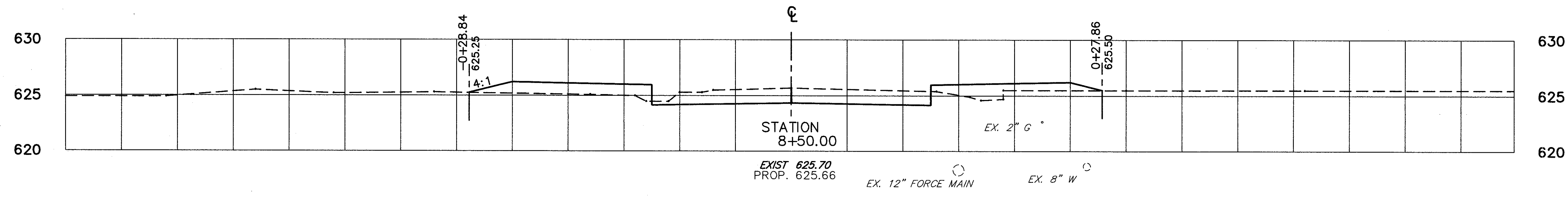
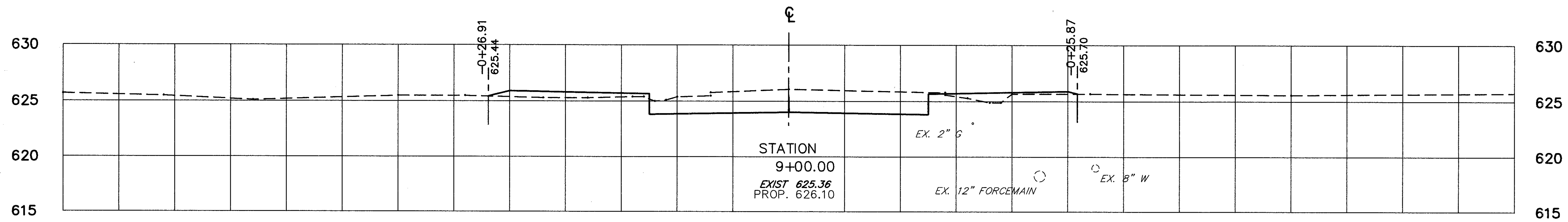
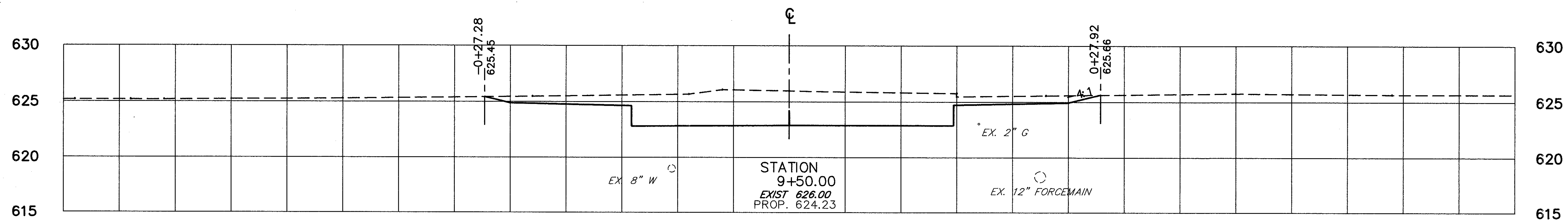
CALC. BY MLM  
 DATE 3/90  
 CHKD. BY DJW  
 DATE 4/90

LAK - 306 - 7.12

OHIO

FHWA REGION 5

234  
452



END AREA	VOLUME	
	CUT	FILL
11.7	0.0	
140.8	10.0	
5.2	1.2	
71.6	34.2	
3.4	2.9	
12.5	10.1	

BACK ONLY

FARNHAM DRIVE

CROSS SECTIONS STA. 8+50.00 STA. 9+50.00

-0+65 -0+60 -0+55 -0+50 -0+45 -0+40 -0+35 -0+30 -0+25 -0+20 -0+15 -0+10 -0+05 0+00 0+05 0+10 0+15 0+20 0+25 0+30 0+35 0+40 0+45 0+50 0+55 0+60 0+65