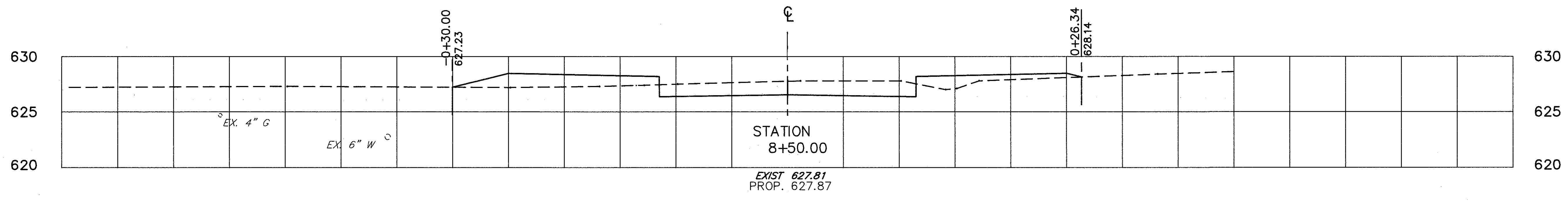
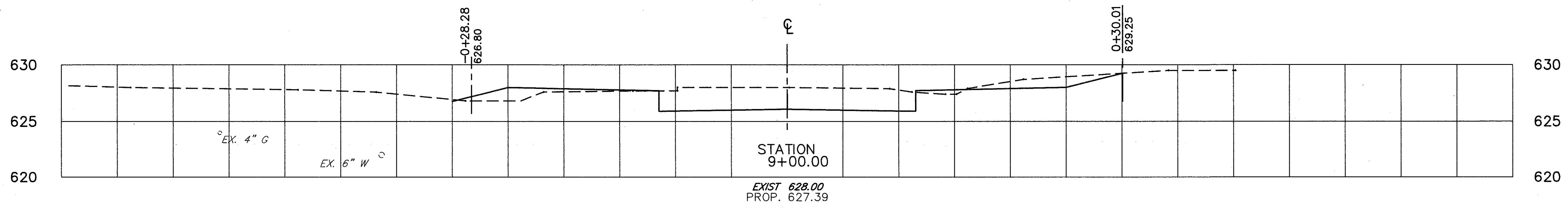
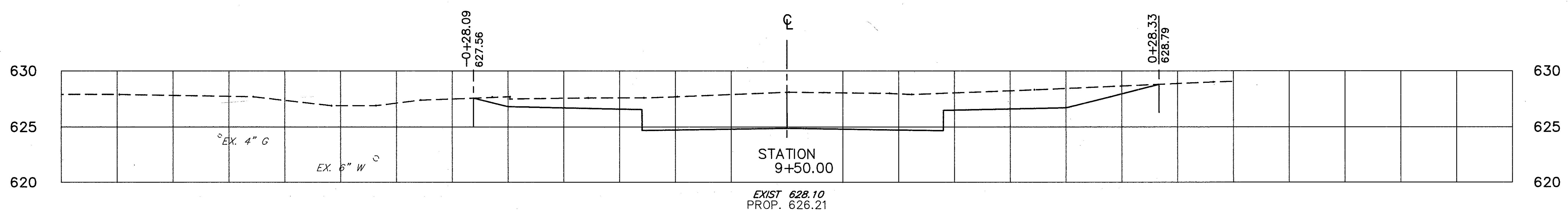



-0+65 -0+60 -0+55 -0+50 -0+45 -0+40 -0+35 -0+30 -0+25 -0+20 -0+15 -0+10 -0+05 0+00 0+05 0+10 0+15 0+20 0+25 0+30 0+35 0+40 0+45 0+50 0+55

CALC. BY MLM
 DATE 2/92
 CHKD. BY DJW
 DATE 4/92

LAK - 306 - 7.12

OHIO
 FHWA REGION 5



END AREA		VOLUME	
CUT	FILL	CUT	FILL
13.5	0.0		
		161.6	8.3
		75.8	34.2
3.2	3.1		
		17.0	15.1

-0+65 -0+60 -0+55 -0+50 -0+45 -0+40 -0+35 -0+30 -0+25 -0+20 -0+15 -0+10 -0+05 0+00 0+05 0+10 0+15 0+20 0+25 0+30 0+35 0+40 0+45 0+50 0+55 0+60 0+65

CROSS SECTIONS STA. 8+50.00 STA. 9+50.00

CULVER BOULEVARD