

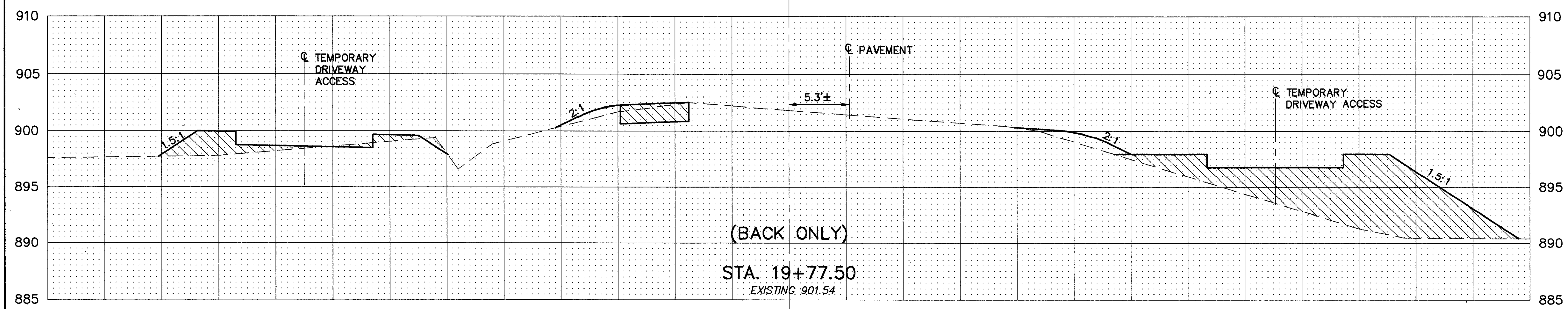
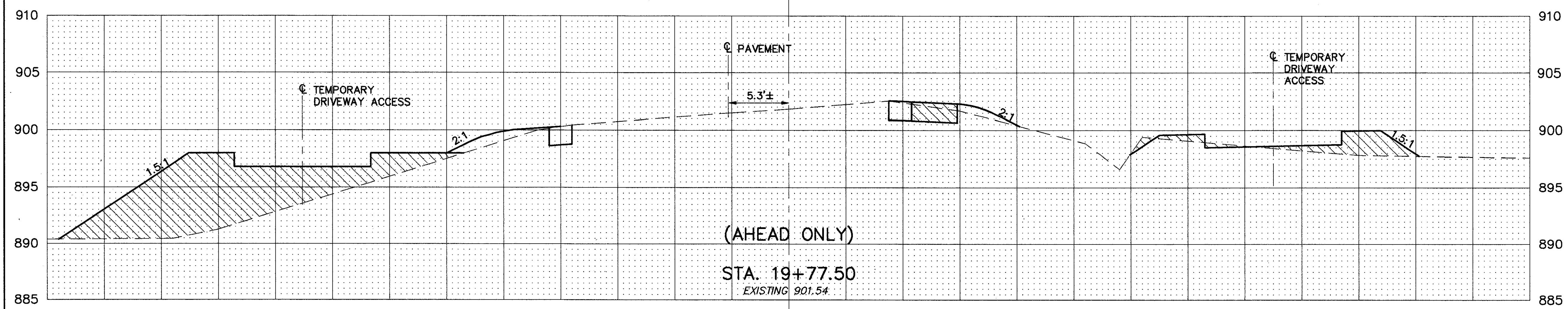
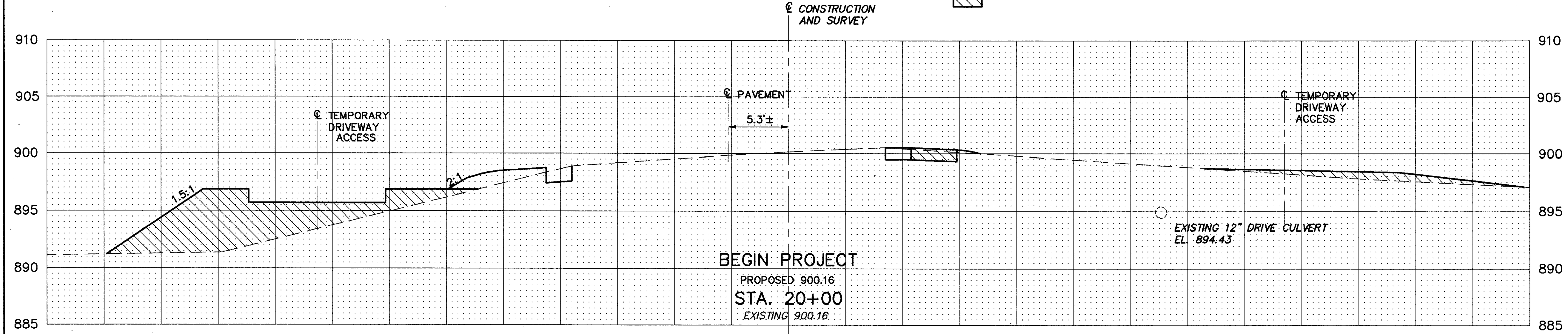
-0+65 -0+60 -0+55 -0+50 -0+45 -0+40 -0+35 -0+30 -0+25 -0+20 -0+15 -0+10 -0+05 0+00 0+05 0+10 0+15 0+20 0+25 0+30 0+35 0+40 0+45 0+50 0+55 0+60

CALC. BY R.I.P.  
DATE 10-93  
CHKD BY D.J.W.  
DATE 10-93

LAK - 608 - 0.75

OHIO  
FHWA REGION 5  
12  
45

AREA FOR TEMPORARY PAVEMENT



END WIDTH	SQ. YDS.	END AREA		VOLUME	
		CUT	FILL	CUT	FILL
100.0		4.9	10.7		
	255.0			3.0	9.71
104.0		2.3	12.6		
	0.0			0.0	0.0
104.0		0.0	9.4		
	256.3			0.0	11.4

-0+65 -0+60 -0+55 -0+50 -0+45 -0+40 -0+35 -0+30 -0+25 -0+20 -0+15 -0+10 -0+05 0+00 0+05 0+10 0+15 0+20 0+25 0+30 0+35 0+40 0+45 0+50 0+55 0+60 0+65